

PRESUPUESTO INSTITUCIONAL DE INGRESOS
EJERCICIO 2018
 (EN SOLES)

SECTOR : 10 EDUCACION
 ENTIDAD : 523 U.N. PEDRO RUIZ GALLO

PP1

CONCEPTOS	PRESUPUESTO INSTITUCIONAL DE APERTURA - PIA	MODIFICACIONES				PRESUPUESTO INSTITUCIONAL MODIFICADO - PIM
		CRÉDITOS SUPLEMENTARIOS	TRANSFERENCIAS INSTITUCIONALES	REESTRUCTURACIÓN DE FUENTES (2)	REDUCCIONES (1)	
1 RECURSOS ORDINARIOS						
00 RECURSOS ORDINARIOS						
TOTAL RECURSOS ORDINARIOS	90,742,176	375,471	6,511,981			97,629,628
2 RECURSOS DIRECTAMENTE RECAUDADOS						
09 RECURSOS DIRECTAMENTE RECAUDADOS						
INGRESOS CORRIENTES	64,499,520				(19,431,685)	45,067,835
1.3 VENTA DE BIENES Y SERVICIOS Y DERECHOS	63,468,390				(19,019,141)	44,449,249
1.5 OTROS INGRESOS	1,031,130				(412,544)	618,586
FINANCIAMIENTO	500,000	391,853				891,853
1.9 SALDOS DE BALANCE	500,000	391,853				891,853
TOTAL RECURSOS DIRECTAMENTE RECAUDADOS	64,999,520	391,853			(19,431,685)	45,959,688
3 RECURSOS POR OPERACIONES OFICIALES DE CREDITO						
19 RECURSOS POR OPERACIONES OFICIALES DE CREDITO						
FINANCIAMIENTO		5,853,562	3,672,523			9,526,085
1.8 ENDEUDAMIENTO		5,853,562	3,672,523			9,526,085
TOTAL RECURSOS POR OPERACIONES OFICIALES DE CREDITO		5,853,562	3,672,523			9,526,085
4 DONACIONES Y TRANSFERENCIAS						
13 DONACIONES Y TRANSFERENCIAS						
TRANSFERENCIAS		1,041,349				1,041,349
1.4 DONACIONES Y TRANSFERENCIAS		1,041,349				1,041,349
FINANCIAMIENTO		50,155				50,155
1.9 SALDOS DE BALANCE		50,155				50,155
TOTAL DONACIONES Y TRANSFERENCIAS		1,091,504				1,091,504
5 RECURSOS DETERMINADOS						
18 CANON Y SOBRECANON, REGALIAS, RENTA DE ADUANAS Y						
TRANSFERENCIAS	1,195					1,195
1.4 DONACIONES Y TRANSFERENCIAS	1,195					1,195
FINANCIAMIENTO		41,555				41,555
1.9 SALDOS DE BALANCE		41,555				41,555
TOTAL RECURSOS DETERMINADOS	1,195	41,555				42,750
TOTAL GENERAL	155,742,891	7,753,945	10,184,504		(19,431,685)	154,249,655

PRESUPUESTO INSTITUCIONAL DE INGRESOS
EJERCICIO 2018
(EN SOLES)

SECTOR : 10 EDUCACION
ENTIDAD : 523 U.N. PEDRO RUIZ GALLO

PP1

Las Fuentes de Financiamiento y los conceptos del ingreso se adecuarán a los clasificadores vigentes para el período.

* De Fondos Públicos

** Bonos Soberanos

(1) Solo para el tipo de Modificación 7 Reducciones de Marco

(2) No aplica para Gobiernos Locales, Mancomunidades Municipales, Institutos Viales Provinciales, Municipalidades de Centros Poblados y Sociedades de Beneficencia Pública





DIRECTOR DE PRESUPUESTO





DIRECTOR GENERAL
DE ADMINISTRACIÓN





TITULAR DE LA ENTIDAD

**PRESUPUESTO INSTITUCIONAL DE INGRESOS
EJERCICIO 2018
(EN SOLES)**

SECTOR : 10 EDUCACION
ENTIDAD : 523 U.N. PEDRO RUIZ GALLO

ANEXO PP1

CONCEPTO	PRESUPUESTO INSTITUCIONAL DE APERTURA - PIA	MODIFICACIONES				PRESUPUESTO INSTITUCIONAL MODIFICADO - PIM	EJECUCION DE INGRESOS	VARIACION
		CRÉDITOS SUPLEMENTARIOS	TRANSFERENCIAS INSTITUCIONALES	REESTRUCTURACIÓN DE FUENTES (2)	REDUCCIONES (1)			
1 RECURSOS ORDINARIOS								
00 RECURSOS ORDINARIOS								
TOTAL RECURSOS ORDINARIOS	90,742,176	375,471	6,511,981			97,629,628	87,919,558.25	9,710,069.75
2 RECURSOS DIRECTAMENTE RECAUDADOS								
09 RECURSOS DIRECTAMENTE RECAUDADOS								
INGRESOS CORRIENTES	64,499,520				(19,431,685)	45,067,835	38,989,144.00	6,078,691.00
1.3 VENTA DE BIENES Y SERVICIOS Y	63,468,390				(19,019,141)	44,449,249	38,314,259.79	6,134,989.21
1.3.1 1.1 1 PRODUCTOS FRUTICOLAS	58,000					58,000	19,417.00	38,583.00
1.3.1 1.1 99 OTROS PRODUCTOS AGRICOLAS	279,000				(100,000)	179,000	12,331.51	166,668.49
1.3.1 2.1 1 VENTA DE ANIMALES	93,500					93,500	14,631.00	78,869.00
1.3.1 2.1 3 PRODUCTOS DE GRANJA	185,000					185,000	11,108.65	173,891.35
1.3.1 2.1 4 PRODUCTOS CARNICOS	26,500					26,500	9,409.40	17,090.60
1.3.1 2.1 99 OTROS BIENES PECUARIOS							600.00	(600.00)
1.3.1 4.1 1 ALIMENTOS Y BEBIDAS	136,400					136,400	36,255.35	100,144.65
1.3.1 4.1 99 OTROS PRODUCTOS	16,500					16,500	610.53	15,889.47
1.3.1 5.1 1 VENTA DE PUBLICACIONES	333,000				(6,000)	327,000	53,917.00	273,083.00
1.3.1 5.1 2 MATERIAL TECNICO PEDAGOGICO	60,700					60,700	46,737.60	13,962.40
1.3.1 5.1 99 OTROS PRODUCTOS DE	589,950				(44,000)	545,950	163,458.00	382,492.00
1.3.1 9.1 2 VENTA DE BASES PARA	1,500					1,500	31,303.77	(29,803.77)
1.3.1 9.1 99 OTROS BIENES	132,428				(21,200)	111,228	10,585.00	100,643.00
1.3.2 3.1 1 CARNETS	61,415				(10,200)	51,215	30,655.00	20,560.00
1.3.2 3.1 2 DERECHOS EXAMEN DE ADMISION	5,831,859				(2,078,859)	3,753,000	4,430,110.00	(677,110.00)
1.3.2 3.1 3 GRADOS Y TITULOS	3,918,450				(1,200,930)	2,717,520	3,750,310.50	(1,032,790.50)
1.3.2 3.1 4 CONSTANCIAS Y CERTIFICADOS	1,474,050				(260,960)	1,213,090	839,092.50	373,997.50
1.3.2 3.1 5 DERECHOS DE INSCRIPCION	492,000				(20,000)	472,000		472,000.00
1.3.2 3.1 7 MATRICULAS	1,760,010				(353,184)	1,406,826	1,109,758.90	297,067.10
1.3.2 3.1 8 TRASLADOS Y CONVALIDACIONES	406,946				(83,200)	323,746	130,500.00	193,246.00
1.3.2 3.1 9 DERECHOS UNIVERSITARIOS	1,405,350				(199,000)	1,206,350	826,390.20	379,959.80
1.3.2 3.1 99 OTROS DERECHOS	2,720,950				(1,136,775)	1,584,175	2,151,045.30	(566,870.30)
1.3.2 4.1 3 EXAMENES MEDICOS,	200,000				(200,000)		129,150.00	(129,150.00)
1.3.2 10.1 4 LEGALIZACION DE DOCUMENTOS	459,160				(340,200)	118,960	216,643.10	(97,683.10)
1.3.2 10.1 5 CERTIFICACIONES DIVERSAS							124,920.00	(124,920.00)
1.3.2 10.1 99 OTROS DERECHOS	15,200				(100)	15,100	667.00	14,433.00
1.3.3 3.1 1 ENSEÑANZA EN CENTRO	4,256,540				(798,240)	3,458,300	2,684,077.00	774,223.00
1.3.3 3.1 2 SERVICIO DE CAPACITACION	9,092,256				(3,709,260)	5,382,996	1,409,094.00	3,973,902.00
1.3.3 3.1 3 PENSION DE ENSEÑANZA	6,352,185				(1,606,460)	4,745,725	8,546,903.00	(3,801,178.00)
1.3.3 3.1 4 DERECHO DE MATRICULA	1,676,625				(139,000)	1,537,625	767,865.00	769,760.00
1.3.3 3.1 5 SERVICIOS ACADEMICOS	17,499,536				(4,935,312)	12,564,224	10,290,393.41	2,273,830.59
1.3.3 3.1 99 OTROS SERVICIOS DE	2,916,100				(1,419,000)	1,497,100	109,260.00	1,387,840.00

PRESUPUESTO INSTITUCIONAL DE INGRESOS
EJERCICIO 2018
 (EN SOLES)

SECTOR : 10 EDUCACION
 ENTIDAD : 523 U.N. PEDRO RUIZ GALLO

ANEXO PP1

CONCEPTO	PRESUPUESTO INSTITUCIONAL DE APERTURA - PIA	MODIFICACIONES				PRESUPUESTO INSTITUCIONAL MODIFICADO - PIM	EJECUCION DE INGRESOS	VARIACION
		CRÉDITOS SUPLEMENTARIOS	TRANSFERENCIAS INSTITUCIONALES	REESTRUCTURACIÓN DE FUENTES (2)	REDUCCIONES (1)			
1.3.3.2.99 OTROS SERVICIOS CULTURALES	35,000				(20,000)	15,000	25,470.00	(10,470.00)
1.3.3.5.1.1 EDIFICIOS E INSTALACIONES	170,500				(90,000)	80,500	58,555.54	21,944.46
1.3.3.5.1.3 TERRENOS RURALES							10,224.83	(10,224.83)
1.3.3.5.1.99 OTROS INMUEBLES	41,070				(4,900)	36,170	44,576.12	(8,406.12)
1.3.3.5.2.2 MAQUINARIAS Y EQUIPOS							300.00	(300.00)
1.3.3.5.3.1 EQUIPOS DE COMPUTO Y	39,316				(10,916)	28,400	42,096.00	(13,696.00)
1.3.3.5.3.99 OTROS ALQUILERES	12,750				(500)	12,250	1,982.14	10,267.86
1.3.3.9.2.3 SERVICIOS DE INVESTIGACION Y	442,944				(186,000)	256,944	82,723.45	174,220.55
1.3.3.9.2.6 SERVICIOS DE MANTENIMIENTO Y	41,500					41,500	7,722.00	33,778.00
1.3.3.9.2.8 SERVICIOS DE PUBLICIDAD E	40,100				(12,055)	28,045	69,545.00	(41,500.00)
1.3.3.9.2.9 SERVICIOS A TERCEROS	194,100				(32,890)	161,210	12,310.00	148,900.00
1.3.3.9.2.12 SERVICIOS METROLOGICOS							2,128.00	(2,128.00)
1.3.3.9.2.13 SERVICIOS DE PROCESAMIENTO							(573.01)	573.01
1.5 OTROS INGRESOS	1,031,130				(412,544)	618,586	674,884.21	(56,298.21)
1.5.1.1.1.1 INTERESES POR DEPOSITOS							84,102.08	(84,102.08)
1.5.1.1.4.99 OTROS INTERESES	30,000				(15,000)	15,000		15,000.00
1.5.2.1.2.1 MULTAS DE EDUCACION	871,300				(355,600)	515,700	474,956.90	40,743.10
1.5.2.2.1.1 SANCIONES DE ADMINISTRACION							17,351.84	(17,351.84)
1.5.2.2.1.99 OTRAS SANCIONES							5,970.02	(5,970.02)
1.5.5.1.4.99 OTROS INGRESOS DIVERSOS	129,830				(41,944)	87,886	92,503.37	(4,617.37)
FINANCIAMIENTO	500,000	391,853				891,853	321,979.68	569,873.32
1.9 SALDOS DE BALANCE	500,000	391,853				891,853	321,979.68	569,873.32
1.9.1.1.1.1 SALDOS DE BALANCE	500,000	391,853				891,853	321,979.68	569,873.32
TOTAL RECURSOS DIRECTAMENTE	64,999,520	391,853			(19,431,685)	45,959,688	39,311,123.68	6,648,564.32
3 RECURSOS POR OPERACIONES OFICIALES DE								
19 RECURSOS POR OPERACIONES OFICIALES								
FINANCIAMIENTO		5,853,562	3,672,523			9,526,085	9,526,085.00	
1.8 ENDEUDAMIENTO		5,853,562	3,672,523			9,526,085	9,526,085.00	
1.8.2.1.1.1 DEL GOBIERNO NACIONAL		5,853,562				5,853,562	5,853,562.00	
1.8.2.2.1.1 BONOS DEL TESORO PUBLICO			3,672,523			3,672,523	3,672,523.00	
TOTAL RECURSOS POR OPERACIONES		5,853,562	3,672,523			9,526,085	9,526,085.00	
4 DONACIONES Y TRANSFERENCIAS								
13 DONACIONES Y TRANSFERENCIAS								
TRANSFERENCIAS		1,041,349				1,041,349	1,041,348.86	0.14
1.4 DONACIONES Y TRANSFERENCIAS		1,041,349				1,041,349	1,041,348.86	0.14
1.4.2.3.1.1 DEL GOBIERNO NACIONAL		1,041,349				1,041,349	1,041,348.86	0.14
FINANCIAMIENTO		50,155				50,155	50,155.28	(0.28)
1.9 SALDOS DE BALANCE		50,155				50,155	50,155.28	(0.28)
1.9.1.1.1.1 SALDOS DE BALANCE		50,155				50,155	50,155.28	(0.28)

PRESUPUESTO INSTITUCIONAL DE INGRESOS
EJERCICIO 2018
 (EN SOLES)

SECTOR : 10 EDUCACION
 ENTIDAD : 523 U.N. PEDRO RUIZ GALLO

ANEXO PP1

CONCEPTO	PRESUPUESTO INSTITUCIONAL DE APERTURA - PIA	MODIFICACIONES				PRESUPUESTO INSTITUCIONAL MODIFICADO - PIM	EJECUCION DE INGRESOS	VARIACION
		CRÉDITOS SUPLEMENTARIOS	TRANSFERENCIAS INSTITUCIONALES	REESTRUCTURACIÓN DE FUENTES (2)	REDUCCIONES (1)			
TOTAL DONACIONES Y TRANSFERENCIAS		1,091,504				1,091,504	1,091,504.14	(0.14)
5 RECURSOS DETERMINADOS								
18 CANON Y SOBRECANON, REGALIAS, INGRESOS CORRIENTES							646.56	(646.56)
1.5 OTROS INGRESOS							646.56	(646.56)
1.5.1 1.1 1 INTERESES POR DEPOSITOS							646.56	(646.56)
TRANSFERENCIAS	1,195					1,195	271.94	923.06
1.4 DONACIONES Y TRANSFERENCIAS	1,195					1,195	271.94	923.06
1.4.1 4.1 3 CANON MINERO							271.94	(271.94)
1.4.1 4.1 7 CANON FORESTAL	1,195					1,195		1,195.00
FINANCIAMIENTO		41,555				41,555	41,455.75	99.25
1.9 SALDOS DE BALANCE		41,555				41,555	41,455.75	99.25
1.9.1 1.1 1 SALDOS DE BALANCE		41,555				41,555	41,455.75	99.25
TOTAL RECURSOS DETERMINADOS	1,195	41,555				42,750	42,374.25	375.75
TOTAL GENERAL	155,742,891	7,753,945	10,184,504		(19,431,685)	154,249,655	137,890,645.32	16,359,009.68

Las Fuentes de Financiamiento y los conceptos del ingreso se adecuarán a los clasificadores vigentes para el periodo.

- * De Fondos Públicos
- ** Bonos Soberanos

(1) Solo para el tipo de Modificación 7 Reducciones de Marco

(2) No aplica para Gobiernos Locales, Mancomunidades Municipales, Institutos Viales Provinciales, Municipalidades de Centros Poblados y Sociedades de Beneficencia Pública



DIRECTOR DE PRESUPUESTO



CONTADOR GENERAL
 MAT. N° 1825



DIRECTOR GENERAL DE ADMINISTRACIÓN

PRESUPUESTO INSTITUCIONAL DE GASTOS
EJERCICIO 2018
 (EN SOLES)

SECTOR : 10 EDUCACION
 ENTIDAD : 523 U.N. PEDRO RUIZ GALLO

PP2

CONCEPTO	PRESUPUESTO INSTITUCIONAL DE APERTURA - PIA	MODIFICACIONES				PRESUPUESTO INSTITUCIONAL MODIFICADO - PIM
		CRÉDITOS SUPLEMENTARIOS	TRANSFERENCIAS INSTITUCIONALES	REESTRUCTURACIÓN DE FUENTES (2)	REDUCCIONES (1)	
1 RECURSOS ORDINARIOS						
00 RECURSOS ORDINARIOS						
GASTOS CORRIENTES	79,977,578	375,471	6,511,981			86,865,030
2.1 PERSONAL Y OBLIGACIONES SOCIALES	61,014,184	375,471	6,403,057			67,792,712
2.2 PENSIONES Y OTRAS PRESTACIONES SOCIALES	9,521,492		108,924			9,630,416
2.3 BIENES Y SERVICIOS	8,418,902					8,418,902
2.5 OTROS GASTOS	1,023,000					1,023,000
GASTOS DE CAPITAL	10,764,598					10,764,598
2.6 ADQUISICION DE ACTIVOS NO FINANCIEROS	10,764,598					10,764,598
TOTAL RECURSOS ORDINARIOS	90,742,176	375,471	6,511,981			97,629,628
2 RECURSOS DIRECTAMENTE RECAUDADOS						
09 RECURSOS DIRECTAMENTE RECAUDADOS						
GASTOS CORRIENTES	59,301,203	361,853			(16,444,998)	43,218,058
2.1 PERSONAL Y OBLIGACIONES SOCIALES	20,458,520				(3,977,670)	16,480,850
2.2 PENSIONES Y OTRAS PRESTACIONES SOCIALES						50
2.3 BIENES Y SERVICIOS	37,042,546	361,853			(11,567,768)	25,786,463
2.4 DONACIONES Y TRANSFERENCIAS						50,168
2.5 OTROS GASTOS	1,800,137				(899,560)	900,527
GASTOS DE CAPITAL	5,698,317	30,000			(2,986,687)	2,741,630
2.6 ADQUISICION DE ACTIVOS NO FINANCIEROS	5,698,317	30,000			(2,986,687)	2,741,630
TOTAL RECURSOS DIRECTAMENTE RECAUDADOS	64,999,520	391,853			(19,431,685)	45,959,688
3 RECURSOS POR OPERACIONES OFICIALES DE CREDITO						
19 RECURSOS POR OPERACIONES OFICIALES DE						
GASTOS DE CAPITAL		5,853,562	3,672,523			9,526,085
2.6 ADQUISICION DE ACTIVOS NO FINANCIEROS		5,853,562	3,672,523			9,526,085
TOTAL RECURSOS POR OPERACIONES OFICIALES DE		5,853,562	3,672,523			9,526,085
4 DONACIONES Y TRANSFERENCIAS						
13 DONACIONES Y TRANSFERENCIAS						
GASTOS CORRIENTES		25,078				25,078
2.3 BIENES Y SERVICIOS		25,078				25,078
GASTOS DE CAPITAL		1,066,426				1,066,426
2.6 ADQUISICION DE ACTIVOS NO FINANCIEROS		1,066,426				1,066,426
TOTAL DONACIONES Y TRANSFERENCIAS		1,091,504				1,091,504
5 RECURSOS DETERMINADOS						
18 CANON Y SOBRECANON, REGALIAS, RENTA DE						

06

PRESUPUESTO INSTITUCIONAL DE GASTOS
EJERCICIO 2018
 (EN SOLES)

SECTOR : 10 EDUCACION
 ENTIDAD : 523 U.N. PEDRO RUIZ GALLO

PP2

CONCEPTO	PRESUPUESTO INSTITUCIONAL DE APERTURA - PIA	MODIFICACIONES					PRESUPUESTO INSTITUCIONAL MODIFICADO - PIM
		CRÉDITOS SUPLEMENTARIOS	TRANSFERENCIAS INSTITUCIONALES	REESTRUCTURACIÓN DE FUENTES (2)	REDUCCIONES (1)	ANULACIONES Y HABILITACIONES	
GASTOS CORRIENTES	1,195	41,555					42,750
2.3 BIENES Y SERVICIOS	1,195	35,778					36,973
2.5 OTROS GASTOS		5,777					5,777
TOTAL RECURSOS DETERMINADOS	1,195	41,555					42,750
TOTAL GENERAL	155,742,891	7,753,945	10,184,504		(19,431,685)		154,249,655

Las Fuentes de Financiamiento y los conceptos del gasto se adecuarán a los clasificadores vigentes para el periodo.

(1) Solo para el tipo de Modificación 7, Reducciones de Marco

(2) No aplica para Gobiernos Locales, Mancomunidades Municipales, Institutos Viales Provinciales, Municipios, Municipios de Centros Poblados y Sociedades de Beneficencia Pública



[Signature]
 DIRECTOR DE PRESUPUESTO



[Signature]
 DIRECTOR GENERAL DE ADMINISTRACIÓN



[Signature]
 TITULAR DE LA ENTIDAD

PRESUPUESTO INSTITUCIONAL DE GASTOS
EJERCICIO 2018
 (EN SOLES)

SECTOR : 10 EDUCACION
 ENTIDAD : 523 U.N. PEDRO RUIZ GALLO

ANEXO PP2

CONCEPTO	PRESUPUESTO INSTITUCIONAL DE APERTURA - PIA	MODIFICACIONES					PRESUPUESTO INSTITUCIONAL MODIFICADO - PIM	EJECUCION DE GASTOS	VARIACION
		CRÉDITOS SUPLEMENTARIOS	TRANSFERENCIAS INSTITUCIONALES	REESTRUCTURACIÓN DE FUENTES (2)	REDUCCIONES (1)	ANULACIONES Y HABILITACIONES			
1 RECURSOS ORDINARIOS									
00 RECURSOS ORDINARIOS									
GASTOS CORRIENTES	79,977,578	375,471	6,511,981				86,865,030	82,757,098.68	4,107,931.32
2.1 PERSONAL Y OBLIGACIONES SOCIALES	61,014,184	375,471	6,403,057				67,792,712	66,628,737.45	1,163,974.55
2.1.1 1.1 2 PERSONAL ADMINISTRATIVO NOMBRADO	4,549,692	375,471				(117,152)	4,808,011	4,777,077.37	30,933.63
2.1.1 1.1 4 PERSONAL CON CONTRATO A PLAZO	117,540					(12,541)	104,999	104,998.20	0.80
2.1.1 1.2 1 ASIGNACION A FONDOS PARA PERSONAL	4,236,000		624,000				4,860,000	4,412,165.00	447,835.00
2.1.1 5.1 1 PERSONAL NOMBRADO	45,250,913		5,143,927			(1,472,237)	48,922,603	48,671,861.90	250,741.10
2.1.1 5.1 2 PERSONAL CONTRATADO	1,408,200					1,033,368	2,441,568	2,204,666.22	236,901.78
2.1.1 5.2 99 OTRAS RETRIBUCIONES Y			183,384				183,384	173,996.73	9,387.27
2.1.1 9.1 1 GRATIFICACIONES	9,795					9,317	19,112	19,109.88	2.12
2.1.1 9.1 2 AGUINALDOS	624,600					(7,785)	616,815	608,564.69	8,250.41
2.1.1 9.1 3 BONIFICACION POR ESCOLARIDAD	380,400					(9,294)	371,106	367,505.58	3,600.42
2.1.1 9.2 1 COMPENSACION POR TIEMPO DE	110,295					38,781	149,076	137,417.85	11,658.15
2.1.1 9.3 1 ASIGNACION POR CUMPLIR 25 O 30 AÑOS						62,971	62,971	59,022.92	3,948.08
2.1.1 9.3 3 COMPENSACION VACACIONAL						422,646	422,646	313,281.23	109,364.77
2.1.3 1.1 5 CONTRIBUCIONES A ESSALUD	4,326,749		451,746			51,926	4,830,421	4,779,069.98	51,351.02
2.2 PENSIONES Y OTRAS PRESTACIONES SOCIALES	9,521,492		108,924				9,630,416	8,783,174.26	847,241.74
2.2.1 1.1 1 REGIMEN DE PENSIONES DL. 20530	8,361,492		108,924				8,470,416	8,267,663.33	202,752.67
2.2.1 1.2 1 ESCOLARIDAD, AGUINALDOS Y	390,000						390,000	367,350.00	22,650.00
2.2.2 3.4 2 GASTOS DE SEPELIO Y LUTO DEL	570,000						570,000	105,505.71	464,494.29
2.2.2 3.4 3 GASTOS DE SEPELIO Y LUTO DEL	200,000						200,000	42,655.22	157,344.78
2.3 BIENES Y SERVICIOS	8,418,902						8,418,902	6,648,258.38	1,770,643.62
2.3.1 1.1 1 ALIMENTOS Y BEBIDAS PARA CONSUMO	2,735,813					(57,199)	2,678,614	2,397,183.65	281,430.35
2.3.1 3.1 1 COMBUSTIBLES Y CARBURANTES	445,224					(39,080)	406,144	335,754.87	70,389.13
2.3.1 3.1 3 LUBRICANTES, GRASAS Y AFINES						31,760	31,760	6,760.00	25,000.00
2.3.1 5.1 2 PAPELERIA EN GENERAL, UTILES Y						33,199	33,199	33,198.40	0.60
2.3.1 6.1 1 DE VEHICULOS	241,264					(26,500)	214,764	201,896.43	12,867.57
2.3.1 11.1 1 PARA EDIFICIOS Y ESTRUCTURAS						59,140	59,140	41,820.00	17,320.00
2.3.2 2.1 1 SERVICIO DE SUMINISTRO DE ENERGIA	436,348					90,824	527,172	478,922.70	48,249.30
2.3.2 2.1 2 SERVICIO DE AGUA Y DESAGUE	1,000,000					(90,824)	909,176	748,974.10	160,201.80
2.3.2 2.2 1 SERVICIO DE TELEFONIA MOVIL						20,000	20,000	19,064.24	935.76
2.3.2 2.2 2 SERVICIO DE TELEFONIA FIJA	212,918					(20,000)	192,918	58,185.35	134,732.65
2.3.2 2.2 3 SERVICIO DE INTERNET	1,438,119						1,438,119	472,314.83	965,804.17
2.3.2 4.1 1 DE EDIFICACIONES, OFICINAS Y	250,000					(27,820)	222,180	222,179.14	0.86
2.3.2 4.1 3 DE VEHICULOS						26,500	26,500		26,500.00
2.3.2 5.1 1 DE EDIFICIOS Y ESTRUCTURAS	31,140						31,140	31,140.00	

PRESUPUESTO INSTITUCIONAL DE GASTOS
EJERCICIO 2018
 (EN SOLES)

SECTOR : 10 EDUCACION
 ENTIDAD : 523 U.N. PEDRO RUIZ GALLO

ANEXO PP2

CONCEPTO	PRESUPUESTO INSTITUCIONAL DE APERTURA - PIA	MODIFICACIONES					PRESUPUESTO INSTITUCIONAL MODIFICADO - PIM	EJECUCION DE GASTOS	VARIACION
		CRÉDITOS SUPLEMENTARIOS	TRANSFERENCIAS INSTITUCIONALES	REESTRUCTURACIÓN DE FUENTES (2)	REDUCCIONES (1)	ANULACIONES Y HABILITACIONES			
2.3.2 8.1 1 CONTRATO ADMINISTRATIVO DE	1,537,800						1,537,800	1,512,890.67	24,909.33
2.3.2 8.1 2 CONTRIBUCIONES A ESSALUD DE C.A.S.	90,276						90,276	87,974.00	2,302.00
2.5 OTROS GASTOS	1,023,000						1,023,000	696,928.59	326,071.41
2.5.3 1.1 1 A ESTUDIANTES	220,400					111,613	332,013	145,418.70	186,594.30
2.5.3 1.1 2 A INVESTIGADORES CIENTIFICOS	682,600					(204,780)	477,820	458,040.27	19,779.73
2.5.3 1.1 99 A OTRAS PERSONAS NATURALES	120,000					93,167	213,167	93,469.62	119,697.38
GASTOS DE CAPITAL	10,764,598						10,764,598	5,162,459.57	5,602,138.43
2.6 ADQUISICION DE ACTIVOS NO FINANCIEROS	10,764,598						10,764,598	5,162,459.57	5,602,138.43
2.6.2 2.2 2 COSTO DE CONSTRUCCION POR	4,308,817					(158,363)	4,150,454	785,092.00	3,365,362.00
2.6.3 2.1 1 MAQUINAS Y EQUIPOS						25,182	25,182	25,181.15	0.85
2.6.3 2.1 2 MOBILIARIO						73,165	73,165	60,875.00	12,290.00
2.6.3 2.2 1 MAQUINAS Y EQUIPOS	4,480,019					(2,663,188)	1,816,831	492,926.83	1,323,904.17
2.6.3 2.2 2 MOBILIARIO						70,032	70,032	60,032.00	10,000.00
2.6.3 2.3 1 EQUIPOS COMPUTACIONALES Y						4,074,088	4,074,088	3,591,694.42	482,393.58
2.6.3 2.3 2 EQUIPOS DE COMUNICACIONES PARA	1,238,550					(1,238,549)	1		1.00
2.6.3 2.3 3 EQUIPOS DE TELECOMUNICACIONES						24,800	24,800	24,800.00	
2.6.3 2.4 2 EQUIPOS						17,349	17,349	17,348.96	0.04
2.6.3 2.9 4 ELECTRICIDAD Y ELECTRONICA						13,179	13,179	13,179.00	
2.6.3 2.9 5 EQUIPOS E INSTRUMENTOS DE						27,831	27,831	27,830.21	0.79
2.6.6 1.2 1 LIBROS Y TEXTOS PARA BIBLIOTECAS	407,212					(125,026)	282,186		282,186.00
2.6.7 1.5 2 GASTOS POR LA COMPRA DE BIENES						126,000	126,000		126,000.00
2.6.7 1.5 3 GASTOS POR LA CONTRATACION DE	30,000					(30,000)			
2.6.8 1.2 1 ESTUDIO DE PREINVERSION	300,000					(241,500)	58,500	58,500.00	
2.6.8 1.4 3 GASTO POR LA CONTRATACION DE									
2.6.8 1.4 99 OTROS GASTOS						5,000	5,000	5,000.00	
TOTAL RECURSOS ORDINARIOS	90,742,176	375,471	6,511,981				97,629,628	87,919,558.25	9,710,069.75
2 RECURSOS DIRECTAMENTE RECAUDADOS									
09 RECURSOS DIRECTAMENTE RECAUDADOS									
GASTOS CORRIENTES	59,301,203	361,853				(16,444,998)	43,218,058	33,262,238.15	9,955,819.85
2.1 PERSONAL Y OBLIGACIONES SOCIALES	20,458,520					(3,977,670)	16,480,850	14,847,064.23	1,633,785.77
2.1.1 1.1 2 PERSONAL ADMINISTRATIVO NOMBRADO	742,425						663,530	642,930.34	20,599.66
2.1.1 1.1 3 PERSONAL CON CONTRATO A PLAZO	2,717,076					304,997	3,022,073	2,998,089.64	23,983.36
2.1.1 1.1 4 PERSONAL CON CONTRATO A PLAZO	11,220					14,534	25,754	25,752.32	1.68
2.1.1 1.1 5 PERSONAL CON CONTRATO A PLAZO	10,200					720	10,920	10,920.00	
2.1.1 1.2 99 OTRAS RETRIBUCIONES Y	3,870,721					(583,341)	2,485,047	2,072,824.59	412,222.41
2.1.1 5.1 2 PERSONAL CONTRATADO	302,640					(232,640)	342,135	295,726.98	46,408.02
2.1.1 5.2 99 OTRAS RETRIBUCIONES Y	12,212,197					(3,141,329)	9,262,354	8,166,462.40	1,095,891.60

PRESUPUESTO INSTITUCIONAL DE GASTOS
EJERCICIO 2018
 (EN SOLES)

SECTOR : 10 EDUCACION
 ENTIDAD : 523 U.N. PEDRO RUIZ GALLO

ANEXO PP2

CONCEPTO	PRESUPUESTO INSTITUCIONAL DE APERTURA - PIA	MODIFICACIONES					PRESUPUESTO INSTITUCIONAL MODIFICADO - PIM	EJECUCION DE GASTOS	VARIACION
		CRÉDITOS SUPLEMENTARIOS	TRANSFERENCIAS INSTITUCIONALES	REESTRUCTURACIÓN DE FUENTES (2)	REDUCCIONES (1)	ANULACIONES Y HABILITACIONES			
2.1.1 9.1 1 GRATIFICACIONES	3,706					2,647	6,353	6,352.60	0.40
2.1.1 9.1 2 AGUINALDOS	165,600					9,969	175,569	170,776.00	4,793.00
2.1.1 9.1 3 BONIFICACION POR ESCOLARIDAD	106,000					8,756	114,756	113,955.56	800.44
2.1.1 9.2 1 COMPENSACION POR TIEMPO DE						4,227	4,227	4,225.79	1.21
2.1.3 1.1 5 CONTRIBUCIONES A ESSALUD	316,735				(20,360)	71,757	368,132	339,048.01	29,083.99
2.2 PENSIONES Y OTRAS PRESTACIONES SOCIALES						50	50	0.90	49.10
2.2.1 1.1 1 REGIMEN DE PENSIONES DL. 20530						50	50	0.90	49.10
2.3 BIENES Y SERVICIOS	37,042,546	361,853			(11,567,768)	(50,168)	25,786,463	17,922,198.98	7,864,264.02
2.3.1 1.1 1 ALIMENTOS Y BEBIDAS PARA CONSUMO	4,324,373	91,853			(1,782,709)	2,527,270	5,160,787	4,651,875.84	508,911.16
2.3.1 1.1 2 ALIMENTOS Y BEBIDAS PARA CONSUMO	412,860				(96,020)	(91,002)	225,838	133,158.80	92,679.20
2.3.1 2.1 1 VESTUARIO, ACCESORIOS Y PRENDAS	1,121,881				(465,712)	(616,517)	39,652	21,608.00	18,044.00
2.3.1 2.1 2 TEXTILES Y ACABADOS TEXTILES	55,368				(16,468)	(22,900)	16,000	4,887.00	11,113.00
2.3.1 2.1 3 CALZADO	42,200				(32,900)	(8,000)	1,300		1,300.00
2.3.1 3.1 1 COMBUSTIBLES Y CARBURANTES	369,375				(262,660)	(44,320)	62,395	25,343.50	37,051.50
2.3.1 3.1 2 GASES	19,419				(2,000)	(4,459)	12,960	6,185.00	6,775.00
2.3.1 3.1 3 LUBRICANTES, GRASAS Y AFINES	72,150				(31,870)	(24,998)	15,282	2,558.80	12,723.20
2.3.1 4.1 1 MUNICIONES, EXPLOSIVOS Y SIMILARES	840						840		840.00
2.3.1 5.1 1 REPUESTOS Y ACCESORIOS	406,858				(156,598)	(140,091)	110,169	32,181.77	77,987.23
2.3.1 5.1 2 PAPELERIA EN GENERAL, UTILES Y	955,395				(225,510)	148,711	878,596	675,676.40	202,919.60
2.3.1 5.2 1 AGROPECUARIO, GANADERO Y DE	35,933				(15,684)	(13,855)	6,394	238.70	6,155.30
2.3.1 5.3 1 ASEO, LIMPIEZA Y TOCADOR	328,300				(73,494)	(103,478)	151,328	100,663.27	50,664.73
2.3.1 5.3 2 DE COCINA, COMEDOR Y CAFETERIA	16,143				(5,434)	(1,036)	9,673	1,793.14	7,879.86
2.3.1 5.4 1 ELECTRICIDAD, ILUMINACION Y	145,890	130,000			(30,130)	(77,430)	168,330	107,742.39	60,587.61
2.3.1 5.99 99 OTROS	261,482				(225,240)	(26,050)	10,192		10,192.00
2.3.1 6.1 1 DE VEHICULOS	17,890				(6,300)	17,362	28,952	20,874.19	8,077.81
2.3.1 6.1 2 DE COMUNICACIONES Y	67,288				(20,200)	1,743	48,831	33,334.94	15,496.06
2.3.1 6.1 3 DE CONSTRUCCION Y MAQUINAS	19,668				(4,768)	(9,600)	5,300	797.25	4,502.75
2.3.1 6.1 4 DE SEGURIDAD	25,774				(5,201)	(6,975)	13,598	7,084.15	6,513.85
2.3.1 6.1 99 OTROS ACCESORIOS Y REPUESTOS	47,230				(9,000)	(193)	38,037	14,011.80	24,025.20
2.3.1 7.1 1 ENSERES	55,332				(15,050)	(26,371)	13,911	5,146.70	8,764.30
2.3.1 8.1 2 MEDICAMENTOS	37,284				(15,580)	(3,843)	17,861	1,569.17	16,291.83
2.3.1 8.1 99 OTROS PRODUCTOS SIMILARES	200					350	550		550.00
2.3.1 8.2 1 MATERIAL, INSUMOS, INSTRUMENTAL Y	223,698				(100,400)	(73,765)	49,533	19,570.95	29,962.05
2.3.1 9.1 1 LIBROS, TEXTOS Y OTROS MATERIALES	489,652				(174,843)	(293,259)	21,550		21,550.00
2.3.1 9.1 2 MATERIAL DIDACTICO, ACCESORIOS Y	247,642				(43,700)	71,314	275,256	238,278.08	36,977.92
2.3.1 9.1 99 OTROS MATERIALES DIVERSOS DE	196,301				(74,234)	(85,267)	36,800	15,330.00	21,470.00
2.3.1 10.1 1 SUMINISTROS DE USO ZOOTECNICO	11,282				(600)	(6,900)	3,782	599.00	3,183.00

PRESUPUESTO INSTITUCIONAL DE GASTOS
EJERCICIO 2018
 (EN SOLES)

SECTOR : 10 EDUCACION
 ENTIDAD : 523 U.N. PEDRO RUIZ GALLO

ANEXO PP2

CONCEPTO	PRESUPUESTO INSTITUCIONAL DE APERTURA - PIA	MODIFICACIONES					PRESUPUESTO INSTITUCIONAL MODIFICADO - PIM	EJECUCION DE GASTOS	VARIACION
		CRÉDITOS SUPLEMENTARIOS	TRANSFERENCIAS INSTITUCIONALES	REESTRUCTURACIÓN DE FUENTES (2)	REDUCCIONES (1)	ANULACIONES Y HABILITACIONES			
2.3.1 10.1 2 MATERIAL BIOLÓGICO	7,680					(6,000)	1,680		1,680.00
2.3.1 10.1 3 ANIMALES PARA ESTUDIO	8,090					(3,100)	4,990		4,990.00
2.3.1 10.1 4 FERTILIZANTES, INSECTICIDAS,	115,859					(96,767)	8,008	10,966.40	16,133.60
2.3.1 10.1 5 SUMINISTROS DE ACCESORIOS Y/O	4,900					(1,400)	1,400	90.00	1,310.00
2.3.1 10.1 6 PRODUCTOS FARMACEUTICOS DE USO	34,625					(15,127)	7,698	3,098.10	4,599.90
2.3.1 11.1 1 PARA EDIFICIOS Y ESTRUCTURAS	172,423	140,000				(45,653)	247,409	100,278.94	147,130.06
2.3.1 11.1 2 PARA VEHICULOS	19,400					(11,000)	8,480	3,485.21	4,994.79
2.3.1 11.1 3 PARA MOBILIARIO Y SIMILARES	76,888					(23,778)	(18,992)	8,527.20	25,590.80
2.3.1 11.1 4 PARA MAQUINARIAS Y EQUIPOS	90,374					(29,193)	(21,766)	4,498.11	34,916.89
2.3.1 11.1 5 OTROS MATERIALES DE	21,964					(4,200)	(3,214)	2,216.61	12,333.39
2.3.1 11.1 6 MATERIALES DE ACONDICIONAMIENTO	42,705					(16,700)	(6,471)	1,297.10	18,236.90
2.3.1 99.1 1 HERRAMIENTAS	37,357					(8,652)	(9,259)	5,892.18	13,553.82
2.3.1 99.1 2 PRODUCTOS QUIMICOS	8,525					(5,500)	(2,000)	1,025	1,025.00
2.3.1 99.1 3 LIBROS, DIARIOS, REVISTAS Y OTROS	835,877					(353,844)	(362,238)	40,569.40	79,225.60
2.3.1 99.1 4 SIMBOLOS, DISTINTIVOS Y	304,885					(113,853)	(142,028)	30,716.60	18,287.40
2.3.1 99.1 99 OTROS BIENES	776,288					(336,251)	(283,218)	79,707.30	77,111.70
2.3.2 1.1 1 PASAJES Y GASTOS DE TRANSPORTE	1,000					(1,000)	15,942	4,961.30	10,980.70
2.3.2 1.1 2 VIATICOS Y ASIGNACIONES POR	1,200					(1,200)	7,920	2,564.90	5,355.10
2.3.2 1.2 1 PASAJES Y GASTOS DE TRANSPORTE	988,634					(153,820)	(125,579)	180,131.89	529,103.11
2.3.2 1.2 2 VIATICOS Y ASIGNACIONES POR	1,850,780					(304,493)	(197,306)	416,946.21	932,034.79
2.3.2 1.2 99 OTROS GASTOS	456,901					(75,544)	317,172	454,227.70	244,301.30
2.3.2 2.1 1 SERVICIO DE SUMINISTRO DE ENERGIA	157,900					(16,000)	141,900	18,661.40	123,238.60
2.3.2 2.1 2 SERVICIO DE AGUA Y DESAGUE	130,100					(10,900)	119,200	6,782.32	112,417.68
2.3.2 2.1 3 SERVICIO DE SUMINISTRO DE GAS	2,500					(1,000)	1,500		1,500.00
2.3.2 2.2 1 SERVICIO DE TELEFONIA MOVIL	102,507					(20,134)	82,373	23,904.57	58,468.43
2.3.2 2.2 2 SERVICIO DE TELEFONIA FIJA	154,605					(28,672)	125,933	27,551.70	98,381.30
2.3.2 2.2 3 SERVICIO DE INTERNET	165,584					(33,390)	132,194	380.30	131,813.70
2.3.2 2.3 1 CORREOS Y SERVICIOS DE MENSAJERIA	129,365					(11,631)	(85,205)	5,129.01	27,399.99
2.3.2 2.3 99 OTROS SERVICIOS DE COMUNICACION	4,634					(184)	(500)	1,752.25	2,197.75
2.3.2 2.4 1 SERVICIO DE PUBLICIDAD	167,578					(84,048)	(22,250)	61,280	61,280.00
2.3.2 2.4 2 OTROS SERVICIOS DE PUBLICIDAD Y	424,536					(160,236)	103,750	106,806.53	261,243.47
2.3.2 2.4 3 SERVICIOS DE IMAGEN INSTITUCIONAL	32,000					(5,500)	(14,500)	800.00	11,200.00
2.3.2 2.4 4 SERVICIO DE IMPRESIONES,	149,194					(29,096)	18,705	86,336.10	52,466.90
2.3.2 3.1 1 SERVICIOS DE LIMPIEZA E HIGIENE	11,234					(3,784)	(4,950)	2,500	2,500.00
2.3.2 3.1 2 SERVICIOS DE SEGURIDAD Y VIGILANCIA	2,493,195					(824,400)	(956,595)	361,008.24	351,191.76
2.3.2 4.1 1 DE EDIFICACIONES, OFICINAS Y	574,150					(260,042)	395,167	138,689.30	570,585.70
2.3.2 4.1 3 DE VEHICULOS	20,880					(5,250)	36,280	28,206.00	23,704.00

PRESUPUESTO INSTITUCIONAL DE GASTOS
EJERCICIO 2018
 (EN SOLES)

SECTOR : 10 EDUCACION
 ENTIDAD : 523 U.N. PEDRO RUIZ GALLO

ANEXO PP2

CONCEPTO	PRESUPUESTO INSTITUCIONAL DE APERTURA - PIA	MODIFICACIONES					PRESUPUESTO INSTITUCIONAL MODIFICADO - PIM	EJECUCION DE GASTOS	VARIACION
		CRÉDITOS SUPLEMENTARIOS	TRANSFERENCIAS INSTITUCIONALES	REESTRUCTURACIÓN DE FUENTES (2)	REDUCCIONES (1)	ANULACIONES Y HABILITACIONES			
2.3.2 4.1 4 DE MOBILIARIO Y SIMILARES	125,196				(14,152)	(38,462)	72,582	36,396.04	36,185.96
2.3.2 4.1 5 DE MAQUINARIAS Y EQUIPOS	373,351				(177,006)	(34,816)	161,529	88,267.45	73,261.55
2.3.2 4.1 99 DE OTROS BIENES Y ACTIVOS	37,805				(4,673)	(17,443)	15,689	5,673.60	10,015.40
2.3.2 5.1 1 DE EDIFICIOS Y ESTRUCTURAS	852,505				(73,752)	(337,513)	441,240	351,270.00	89,970.00
2.3.2 5.1 3 DE MOBILIARIO Y SIMILARES	8,420					(5,500)	2,920		2,920.00
2.3.2 5.1 4 DE MAQUINARIAS Y EQUIPOS	66,930				(30,000)	(20,734)	16,196	8,909.00	7,287.00
2.3.2 5.1 99 DE OTROS BIENES Y ACTIVOS	176,990				(120,040)	13,600	70,550	34,952.00	35,598.00
2.3.2 6.1 1 GASTOS LEGALES Y JUDICIALES	14,580				(7,280)	(4,500)	2,800		2,800.00
2.3.2 6.1 2 GASTOS NOTARIALES	48,450				(26,835)	1,207	22,822	16,319.61	6,502.39
2.3.2 6.2 1 CARGOS BANCARIOS	918,981				(317,201)	(338,370)	263,410	185,448.51	77,961.49
2.3.2 6.2 99 OTROS SERVICIOS FINANCIEROS						20,000	20,000	15,930.54	4,069.46
2.3.2 6.3 2 SEGURO DE VEHICULOS	70,000				(50,000)	(20,000)			
2.3.2 6.3 3 SEGURO OBLIGATORIO ACCIDENTES DE	54,300				(22,500)	(18,000)	13,800	11,030.00	2,770.00
2.3.2 6.3 99 OTROS SEGUROS DE BIENES MUEBLES	20,000				(15,000)	(4,000)	1,000		1,000.00
2.3.2 7.1 1 CONSULTORIAS	6,112				(112)		6,000		6,000.00
2.3.2 7.1 2 ASESORIAS	15,122				(5,112)		10,010		10,010.00
2.3.2 7.1 3 AUDITORIAS	150,000					(116,930)	33,070	33,069.50	0.50
2.3.2 7.1 99 OTROS SERVICIOS SIMILARES	78,000				(78,000)				
2.3.2 7.2 1 CONSULTORIAS	12,000				(6,000)	(6,000)			
2.3.2 7.2 2 ASESORIAS	783,848				(477,448)	(16,688)	289,712	182,316.65	107,395.35
2.3.2 7.2 3 AUDITORIAS	1,700					111,050	112,750	91,475.00	21,275.00
2.3.2 7.2 99 OTROS SERVICIOS SIMILARES	22,000				(20,000)	(2,000)			
2.3.2 7.3 1 REALIZADO POR PERSONAS JURIDICAS	691,110				(456,593)	(55,780)	178,737	58,415.80	120,321.20
2.3.2 7.3 2 REALIZADO POR PERSONAS NATURALES	172,601				(93,459)	(53,642)	25,500		25,500.00
2.3.2 7.4 1 ELABORACION DE PROGRAMAS	26,200				(1,000)	(21,000)	4,200		4,200.00
2.3.2 7.4 2 PROCESAMIENTOS DE DATOS	10,000					(5,000)	5,000		5,000.00
2.3.2 7.4 3 SOPORTE TECNICO	39,180				(10,000)	(18,390)	10,790	2,130.00	8,660.00
2.3.2 7.4 99 OTROS SERVICIOS DE INFORMATICA	5,500					211,435	216,935	121,186.00	95,749.00
2.3.2 7.7 1 SERVICIOS RELACIONADOS CON EL						930	930		930.00
2.3.2 7.10 1 SEMINARIOS, TALLERES Y SIMILARES	5,500				(3,000)	(2,000)	500		500.00
2.3.2 7.10 2 ATENCIONES OFICIALES Y	5,000				(4,000)	6,200	7,200	6,194.20	1,005.80
2.3.2 7.11 1 EMBALAJE Y ALMACENAJE	3,000				(500)	(700)	1,800		1,800.00
2.3.2 7.11 2 TRANSPORTE Y TRASLADO DE CARGA,	76,288				(8,778)	(42,738)	24,772	6,414.10	18,357.90
2.3.2 7.11 3 SERVICIOS RELACIONADOS CON	83,468				(15,568)	(43,575)	24,325	10,724.60	13,600.40
2.3.2 7.11 99 SERVICIOS DIVERSOS	9,075,050				(2,477,179)	1,118,158	7,716,029	6,889,480.29	832,548.71
2.3.2 8.1 1 CONTRATO ADMINISTRATIVO DE	2,243,670				(61,600)	(113)	2,181,957	1,394,673.63	787,283.37
2.3.2 8.1 2 CONTRIBUCIONES A ESSALUD DE C.A.S.	185,664				(6,433)	113	179,344	101,230.75	78,113.25

PRESUPUESTO INSTITUCIONAL DE GASTOS
EJERCICIO 2018
 (EN SOLES)

SECTOR : 10 EDUCACION
 ENTIDAD : 523 U.N. PEDRO RUIZ GALLO

ANEXO PP2

CONCEPTO	PRESUPUESTO INSTITUCIONAL DE APERTURA - PIA	MODIFICACIONES					PRESUPUESTO INSTITUCIONAL MODIFICADO - PIM	EJECUCION DE GASTOS	VARIACION
		CRÉDITOS SUPLEMENTARIOS	TRANSFERENCIAS INSTITUCIONALES	REESTRUCTURACIÓN DE FUENTES (2)	REDUCCIONES (1)	ANULACIONES Y HABILITACIONES			
2.4 DONACIONES Y TRANSFERENCIAS						50,168	50,168	50,167.94	0.06
2.4.1 3.1 1 A OTRAS UNIDADES DEL GOBIERNO						50,168	50,168	50,167.94	0.06
2.5 OTROS GASTOS	1,800,137				(899,560)	(50)	900,527	442,806.10	457,720.90
2.5.3 1.1 1 A ESTUDIANTES	682,890				(354,940)	14,200	342,150	183,506.54	158,643.46
2.5.3 1.1 99 A OTRAS PERSONAS NATURALES	915,970				(530,420)	(14,239)	371,311	143,628.15	227,682.85
2.5.4 1.2 1 DERECHOS ADMINISTRATIVOS	4,500				(3,000)	41,000	42,500	34,507.41	7,992.59
2.5.4 1.3 1 MULTAS	161,417				(10,200)	(61,263)	89,954	52,373.90	37,580.10
2.5.4 2.1 1 DERECHOS ADMINISTRATIVOS	5,360					21,316	26,676	21,915.28	4,760.72
2.5.4 3.2 1 DERECHOS ADMINISTRATIVOS	25,000				(1,000)	(5,000)	19,000	6,309.18	12,690.82
2.5.4 3.3 1 MULTAS	5,000						5,000		5,000.00
2.5.5 1.1 5 DOCENTES UNIVERSITARIOS						566	566	565.64	0.36
2.5.5 1.2 1 PENSIONISTAS									
2.5.5 1.3 1 A PERSONAS JURIDICAS						3,370	3,370		3,370.00
GASTOS DE CAPITAL	5,698,317	30,000			(2,986,687)		2,741,630	1,827,113.16	914,516.84
2.6 ADQUISICION DE ACTIVOS NO FINANCIEROS	5,698,317	30,000			(2,986,687)		2,741,630	1,827,113.16	914,516.84
2.6.2 2.1 4 COSTO DE CONSTRUCCION POR	133,700					(133,700)			
2.6.2 2.1 5 COSTO DE CONSTRUCCION POR	34,600					(34,600)			
2.6.2 2.2 4 COSTO DE CONSTRUCCION POR						18,000	18,000	15,736.22	2,263.78
2.6.2 2.2 5 COSTO DE CONSTRUCCION POR						246,861	246,861	14,266.66	232,594.34
2.6.3 1.1 1 PARA TRANSPORTE TERRESTRE	296,500				(96,500)	(200,000)			
2.6.3 2.1 1 MAQUINAS Y EQUIPOS	367,311				(234,245)	83,653	216,719	154,476.26	62,242.74
2.6.3 2.1 2 MOBILIARIO	389,313				(138,422)	(129,592)	121,299	16,987.00	104,312.00
2.6.3 2.2 1 MAQUINAS Y EQUIPOS	269,920				(180,920)	(28,896)	60,104	10,760.00	49,344.00
2.6.3 2.2 2 MOBILIARIO	223,880				(74,100)	(123,480)	26,300		26,300.00
2.6.3 2.3 1 EQUIPOS COMPUTACIONALES Y	1,601,893				(761,623)	784,784	1,625,054	1,387,925.29	237,128.71
2.6.3 2.3 2 EQUIPOS DE COMUNICACIONES PARA	199,500				(84,500)	(42,597)	72,403	51,402.67	21,000.33
2.6.3 2.3 3 EQUIPOS DE TELECOMUNICACIONES	364,400				(308,400)	8,350	64,350	31,258.86	33,091.14
2.6.3 2.4 1 MOBILIARIO	44,880				(16,380)	(7,890)	20,610	15,370.00	5,240.00
2.6.3 2.4 2 EQUIPOS	239,450				(159,450)	(41,060)	38,940		38,940.00
2.6.3 2.5 2 EQUIPO DE USO AGRICOLA Y PESQUERO	2,500				(2,500)	9,500	9,500	9,500.00	
2.6.3 2.8 1 MOBILIARIO, EQUIPOS Y APARATOS	5,775				(1,775)	(4,000)			
2.6.3 2.9 1 AIRE ACONDICIONADO Y	198,050				(142,650)	(33,311)	22,089	9,528.60	12,560.40
2.6.3 2.9 2 ASEO, LIMPIEZA Y COCINA	12,023				(1,500)	(9,000)	1,523		1,523.00
2.6.3 2.9 3 SEGURIDAD INDUSTRIAL	132,322	30,000			(127,322)	13,130	48,130	30,930.00	17,200.00
2.6.3 2.9 4 ELECTRICIDAD Y ELECTRONICA	29,400					58,703	88,103	57,990.60	30,112.40
2.6.3 2.9 5 EQUIPOS E INSTRUMENTOS DE	20,700				(5,700)	1,800	16,800	12,530.00	4,270.00
2.6.3 2.9 99 MAQUINARIAS, EQUIPOS Y MOBILIARIOS	33,800				(7,000)	(12,555)	14,245	8,451.00	5,794.00

PRESUPUESTO INSTITUCIONAL DE GASTOS
EJERCICIO 2018
 (EN SOLES)

SECTOR : 10 EDUCACION
 ENTIDAD : 523 U.N. PEDRO RUIZ GALLO

ANEXO PP2

CONCEPTO	PRESUPUESTO INSTITUCIONAL DE APERTURA - PIA	MODIFICACIONES				PRESUPUESTO INSTITUCIONAL MODIFICADO - PIM	EJECUCION DE GASTOS	VARIACION	
		CRÉDITOS SUPLEMENTARIOS	TRANSFERENCIAS INSTITUCIONALES	REESTRUCTURACIÓN DE FUENTES (2)	REDUCCIONES (1)				ANULACIONES Y HABILITACIONES
2.6.5 1.1 1 TERRENOS URBANOS	100,000					(100,000)			
2.6.6 1.2 1 LIBROS Y TEXTOS PARA BIBLIOTECAS	726,500				(422,000)	(285,500)	19,000	19,000.00	
2.6.6 1.3 2 SOFTWARES	253,300				(221,700)	(29,600)	2,000	2,000.00	
2.6.7 1.5 3 GASTOS POR LA CONTRATACION DE	9,600						9,600	9,600.00	
2.6.8 1.4 2 GASTO POR LA COMPRA DE BIENES	9,000					(9,000)			
TOTAL RECURSOS DIRECTAMENTE RECAUDADOS	64,999,520	391,853			(19,431,685)		45,959,688	35,089,351.31	10,870,336.69
3 RECURSOS POR OPERACIONES OFICIALES DE									
19 RECURSOS POR OPERACIONES OFICIALES DE									
GASTOS DE CAPITAL		5,853,562	3,672,523				9,526,085	1,969,086.10	7,556,998.90
2.6 ADQUISICION DE ACTIVOS NO FINANCIEROS		5,853,562	3,672,523				9,526,085	1,969,086.10	7,556,998.90
2.6.2 2.2 2 COSTO DE CONSTRUCCION POR		5,624,722	2,863,249			(454,565)	8,033,406	903,110.52	7,130,295.48
2.6.2 2.2 4 COSTO DE CONSTRUCCION POR						9,829	9,829	9,828.80	0.20
2.6.2 2.2 5 COSTO DE CONSTRUCCION POR						101,821	101,821	82,715.62	19,105.38
2.6.3 2.2 1 MAQUINAS Y EQUIPOS			809,274			189,715	998,989	809,273.85	189,715.15
2.6.3 2.2 2 MOBILIARIO						7,200	7,200	7,200.00	
2.6.3 2.3 2 EQUIPOS DE COMUNICACIONES PARA						9,511	9,511		9,511.00
2.6.3 2.3 3 EQUIPOS DE TELECOMUNICACIONES						1,589	1,589		1,589.00
2.6.3 2.9 5 EQUIPOS E INSTRUMENTOS DE						52,900	52,900	52,900.00	
2.6.6 1.2 1 LIBROS Y TEXTOS PARA BIBLIOTECAS						45,000	45,000	45,000.00	
2.6.7 1.2 3 GASTOS POR LA CONTRATACION DE						55,000	55,000		55,000.00
2.6.8 1.4 2 GASTO POR LA COMPRA DE BIENES						11,800	11,800	11,800.00	
2.6.8 1.4 3 GASTO POR LA CONTRATACION DE		228,840				(71,967)	156,873	5,090.65	151,782.35
2.6.8 1.4 99 OTROS GASTOS						42,167	42,167	42,166.66	0.34
TOTAL RECURSOS POR OPERACIONES OFICIALES DE		5,853,562	3,672,523				9,526,085	1,969,086.10	7,556,998.90
4 DONACIONES Y TRANSFERENCIAS									
13 DONACIONES Y TRANSFERENCIAS									
GASTOS CORRIENTES		25,078					25,078		25,078.00
2.3 BIENES Y SERVICIOS		25,078					25,078		25,078.00
2.3.2 7.11 99 SERVICIOS DIVERSOS		25,078					25,078		25,078.00
GASTOS DE CAPITAL		1,066,426					1,066,426		1,066,426.00
2.6 ADQUISICION DE ACTIVOS NO FINANCIEROS		1,066,426					1,066,426		1,066,426.00
2.6.3 2.1 1 MAQUINAS Y EQUIPOS		25,077					25,077		25,077.00
2.6.3 2.2 1 MAQUINAS Y EQUIPOS		145,409					145,409		145,409.00
2.6.3 2.9 5 EQUIPOS E INSTRUMENTOS DE		834,200					834,200		834,200.00
2.6.7 1.5 1 GASTOS POR LA CONTRATACION DE		14,400					14,400		14,400.00
2.6.7 1.5 2 GASTOS POR LA COMPRA DE BIENES		5,500					5,500		5,500.00
2.6.7 1.5 3 GASTOS POR LA CONTRATACION DE		41,840					41,840		41,840.00

PRESUPUESTO INSTITUCIONAL DE GASTOS
EJERCICIO 2018
 (EN SOLES)

Fecha: 22/02/2019
 Hora: 12:51:06
 Pag.: 8 de 8
 Gen.: 22/02/2019 11:38:16

SECTOR : 10 EDUCACION
 ENTIDAD : 523 U.N. PEDRO RUIZ GALLO

ANEXO PP2

CONCEPTO	PRESUPUESTO INSTITUCIONAL DE APERTURA - PIA	MODIFICACIONES					PRESUPUESTO INSTITUCIONAL MODIFICADO - PIM	EJECUCION DE GASTOS	VARIACION
		CRÉDITOS SUPLEMENTARIOS	TRANSFERENCIAS INSTITUCIONALES	REESTRUCTURACIÓN DE FUENTES (2)	REDUCCIONES (1)	ANULACIONES Y HABILITACIONES			
TOTAL DONACIONES Y TRANSFERENCIAS		1,091,504					1,091,504		1,091,504.00
5 RECURSOS DETERMINADOS									
18 CANON Y SOBRECANON, REGALIAS, RENTA DE GASTOS CORRIENTES	1,195	41,555							
2.3 BIENES Y SERVICIOS	1,195	35,778					42,750	5,258.00	37,492.00
2.3.1 3.1 1 COMBUSTIBLES Y CARBURANTES							36,973	5,258.00	31,715.00
2.3.1 8.2 1 MATERIAL, INSUMOS, INSTRUMENTAL Y						2,498	2,498	1,249.00	1,249.00
2.3.1 10.1 4 FERTILIZANTES, INSECTICIDAS,						1,800	1,800		1,800.00
2.3.1 99.1 99 OTROS BIENES	1,195					756	756	378.00	378.00
2.3.2 1.2 2 VIATICOS Y ASIGNACIONES POR						2,006	3,201	1,003.00	2,198.00
2.3.2 7.11 99 SERVICIOS DIVERSOS		35,778				1,862	1,862	931.00	931.00
2.5 OTROS GASTOS		5,777				(8,922)	26,856	1,697.00	25,159.00
2.5.3 1.1 99 A OTRAS PERSONAS NATURALES		5,777					5,777		5,777.00
TOTAL RECURSOS DETERMINADOS	1,195	41,555					5,777		5,777.00
TOTAL GENERAL	155,742,891	7,753,945	10,184,504		(19,431,685)		42,750	5,258.00	37,492.00
							154,249,655	124,983,253.66	29,266,401.34

Las Fuentes de Financiamiento y los conceptos del gasto se adecuarán a los clasificadores vigentes para el período.

(1) Solo para el tipo de Modificación 7 Reducciones de Marco

(2) No aplica para Gobiernos Locales, Mancomunidades Municipales, Institutos Viales Provinciales, Municipalidades de Centros Poblados y Sociedades de Beneficencia Pública



DIRECTOR DE PRESUPUESTO



CONTADOR GENERAL
 MAT. N° 1825



DIRECTOR GENERAL DE ADMINISTRACIÓN

ESTADO DE EJECUCIÓN DEL PRESUPUESTO DE INGRESOS Y GASTOS
EJERCICIO 2018
 (EN SOLES)

SECTOR : 10 EDUCACION
 ENTIDAD : 523 U.N. PEDRO RUIZ GALLO

EP-1

RECURSOS PÚBLICOS	EJECUCIÓN INGRESOS	GASTOS PÚBLICOS	EJECUCIÓN GASTOS
1 RECURSOS ORDINARIOS		1 RECURSOS ORDINARIOS	
00 RECURSOS ORDINARIOS		00 RECURSOS ORDINARIOS	87,919,558.25
		GASTOS CORRIENTES	82,757,098.68
		2.1 PERSONAL Y OBLIGACIONES SOCIALES	66,628,737.45
		2.2 PENSIONES Y OTRAS PRESTACIONES SOCIALES	8,783,174.26
		2.3 BIENES Y SERVICIOS	6,648,258.38
		2.5 OTROS GASTOS	696,928.59
		GASTOS DE CAPITAL	5,162,459.57
		2.6 ADQUISICION DE ACTIVOS NO FINANCIEROS	5,162,459.57
TOTAL RECURSOS ORDINARIOS	87,919,558.25	TOTAL RECURSOS ORDINARIOS	87,919,558.25
2 RECURSOS DIRECTAMENTE RECAUDADOS		2 RECURSOS DIRECTAMENTE RECAUDADOS	
09 RECURSOS DIRECTAMENTE RECAUDADOS	39,311,123.68	09 RECURSOS DIRECTAMENTE RECAUDADOS	35,089,351.31
INGRESOS CORRIENTES	38,989,144.00	GASTOS CORRIENTES	33,262,238.15
1.3 VENTA DE BIENES Y SERVICIOS Y DERECHOS ADMINISTRATIVOS	38,314,259.79	2.1 PERSONAL Y OBLIGACIONES SOCIALES	14,847,064.23
1.5 OTROS INGRESOS	674,884.21	2.2 PENSIONES Y OTRAS PRESTACIONES SOCIALES	0.90
FINANCIAMIENTO	321,979.68	2.3 BIENES Y SERVICIOS	17,922,198.98
1.9 SALDOS DE BALANCE	321,979.68	2.4 DONACIONES Y TRANSFERENCIAS	50,167.94
		2.5 OTROS GASTOS	442,806.10
		GASTOS DE CAPITAL	1,827,113.16
		2.6 ADQUISICION DE ACTIVOS NO FINANCIEROS	1,827,113.16
TOTAL RECURSOS DIRECTAMENTE RECAUDADOS	39,311,123.68	TOTAL RECURSOS DIRECTAMENTE RECAUDADOS	35,089,351.31
3 RECURSOS POR OPERACIONES OFICIALES DE CREDITO		3 RECURSOS POR OPERACIONES OFICIALES DE CREDITO	
19 RECURSOS POR OPERACIONES OFICIALES DE CREDITO	9,526,085.00	19 RECURSOS POR OPERACIONES OFICIALES DE CREDITO	1,969,086.10
ENDEUDAMIENTO INTERNO	9,526,085.00	ENDEUDAMIENTO INTERNO	1,969,086.10
FINANCIAMIENTO	9,526,085.00	GASTOS DE CAPITAL	1,969,086.10
1.8 ENDEUDAMIENTO	9,526,085.00	2.6 ADQUISICION DE ACTIVOS NO FINANCIEROS	1,969,086.10
TOTAL RECURSOS POR OPERACIONES OFICIALES DE CREDITO	9,526,085.00	TOTAL RECURSOS POR OPERACIONES OFICIALES DE CREDITO	1,969,086.10
4 DONACIONES Y TRANSFERENCIAS		4 DONACIONES Y TRANSFERENCIAS	
13 DONACIONES Y TRANSFERENCIAS	1,091,504.14	13 DONACIONES Y TRANSFERENCIAS	
TRANSFERENCIAS	1,091,504.14		
TRANSFERENCIAS	1,041,348.86		
1.4 DONACIONES Y TRANSFERENCIAS	1,041,348.86		
FINANCIAMIENTO	50,155.28		
1.9 SALDOS DE BALANCE	50,155.28		
TOTAL DONACIONES Y TRANSFERENCIAS	1,091,504.14	TOTAL DONACIONES Y TRANSFERENCIAS	
5 RECURSOS DETERMINADOS		5 RECURSOS DETERMINADOS	
18 CANON Y SOBRECANON, REGALIAS, RENTA DE ADUANAS Y PARTICIPACIONES	42,374.25	18 CANON Y SOBRECANON, REGALIAS, RENTA DE ADUANAS Y PARTICIPACIONES	5,258.00
INGRESOS CORRIENTES	646.56	GASTOS CORRIENTES	5,258.00
1.5 OTROS INGRESOS	646.56	2.3 BIENES Y SERVICIOS	5,258.00

ESTADO DE EJECUCIÓN DEL PRESUPUESTO DE INGRESOS Y GASTOS
EJERCICIO 2018
 (EN SOLES)


SECTOR : 10 EDUCACION
 ENTIDAD : 523 U.N. PEDRO RUIZ GALLO

EP-1

RECURSOS PÚBLICOS	EJECUCIÓN INGRESOS	GASTOS PÚBLICOS	EJECUCIÓN GASTOS
TRANSFERENCIAS	271.94		
1.4 DONACIONES Y TRANSFERENCIAS*	271.94		
FINANCIAMIENTO	41,455.75		
1.9 SALDOS DE BALANCE	41,455.75		
TOTAL RECURSOS DETERMINADOS	42,374.25	TOTAL RECURSOS DETERMINADOS	5,258.00
TOTAL GENERAL	137,890,645.32	TOTAL GENERAL	124,983,253.66

Los Ingresos y Gastos por Fuente de Financiamiento se adecuarán a las disposiciones vigentes para el periodo.

- * De Fondos Públicos
- ** Bonos Soberanos



CONTADOR GENERAL
 MAT. N° 1825



DIRECTOR GENERAL DE ADMINISTRACIÓN



TITULAR DE LA ENTIDAD

ESTADO DE EJECUCIÓN DEL PRESUPUESTO DE INGRESOS Y GASTOS
EJERCICIO 2018
 (EN SOLES)

SECTOR : 10 EDUCACION
 ENTIDAD : 523 U.N. PEDRO RUIZ GALLO

ANEXO EP1
 Por Tipo de Recurso

RECURSOS PÚBLICOS	EJECUCIÓN INGRESOS	GASTOS PÚBLICOS	EJECUCIÓN GASTOS
5 RECURSOS DETERMINADOS	42,374.25	5 RECURSOS DETERMINADOS	5,258.00
18 CANON Y SOBRECANON, REGALIAS, RENTA DE ADUANAS Y PARTICIPACIONES	42,374.25	18 CANON Y SOBRECANON, REGALIAS, RENTA DE ADUANAS Y PARTICIPACIONES	5,258.00
H SUB CUENTA - CANON MINERO	26,937.94	H SUB CUENTA - CANON MINERO	5,258.00
INGRESOS CORRIENTES	397.80	GASTOS CORRIENTES	5,258.00
1.5 OTROS INGRESOS	397.80	2.3 BIENES Y SERVICIOS	5,258.00
1.5.1 1.1 1 INTERESES POR DEPOSITOS DISTINTOS DE RECURSOS POR	397.80	2.3.1 3.1 1 COMBUSTIBLES Y CARBURANTES	1,249.00
TRANSFERENCIAS	271.94	2.3.1 10.1 4 FERTILIZANTES, INSECTICIDAS, FUNGICIDAS Y SIMILARES	378.00
1.4 DONACIONES Y TRANSFERENCIAS	271.94	2.3.1 99.1 99 OTROS BIENES	1,003.00
1.4.1 4.1 3 CANON MINERO	271.94	2.3.2 1.2 2 VIATICOS Y ASIGNACIONES POR COMISION DE SERVICIO	931.00
FINANCIAMIENTO	26,268.20	2.3.2 7.11 99 SERVICIOS DIVERSOS	1,697.00
1.9 SALDOS DE BALANCE	26,268.20		
1.9.1 1.1 1 SALDOS DE BALANCE	26,268.20		
L SUB CUENTA - CANON FORESTAL	4,093.50		
INGRESOS CORRIENTES	65.94		
1.5 OTROS INGRESOS	65.94		
1.5.1 1.1 1 INTERESES POR DEPOSITOS DISTINTOS DE RECURSOS POR	65.94		
FINANCIAMIENTO	4,027.56		
1.9 SALDOS DE BALANCE	4,027.56		
1.9.1 1.1 1 SALDOS DE BALANCE	4,027.56		
P SUB CUENTA - REGALIAS MINERAS	11,342.81		
INGRESOS CORRIENTES	182.82		
1.5 OTROS INGRESOS	182.82		
1.5.1 1.1 1 INTERESES POR DEPOSITOS DISTINTOS DE RECURSOS POR	182.82		
FINANCIAMIENTO	11,159.99		
1.9 SALDOS DE BALANCE	11,159.99		
1.9.1 1.1 1 SALDOS DE BALANCE	11,159.99		
TOTAL RECURSOS DETERMINADOS	42,374.25	TOTAL RECURSOS DETERMINADOS	5,258.00
TOTAL GENERAL	42,374.25	TOTAL GENERAL	5,258.00

ESTADO DE EJECUCIÓN DEL PRESUPUESTO DE INGRESOS Y GASTOS
EJERCICIO 2018
(EN SOLES)

SECTOR : 10 EDUCACION
ENTIDAD : 523 U.N. PEDRO RUIZ GALLO

ANEXO EP1
Por Tipo de Recurso

Los Ingresos y Gastos por Fuente de Financiamiento se adecuarán a las disposiciones vigentes para el periodo.

* De Fondos Públicos

** Bonos Soberanos



Sisela Olivares
CONTADOR GENERAL
MAT. N° 1825



[Signature]
DIRECTOR GENERAL
DE ADMINISTRACIÓN

ESTADO DE EJECUCIÓN DEL PRESUPUESTO DE INGRESOS Y GASTOS
EJERCICIO 2018
 (EN SOLES)

SECTOR : 10 EDUCACION
 ENTIDAD : 523 U.N. PEDRO RUIZ GALLO

ANEXO EP1

Anexo por Tipo de Financiamiento y Tipo de Recurso

RECURSOS PÚBLICOS	EJECUCIÓN INGRESOS	GASTOS PÚBLICOS	EJECUCIÓN GASTOS
3 RECURSOS POR OPERACIONES OFICIALES DE CREDITO	9,526,085.00	3 RECURSOS POR OPERACIONES OFICIALES DE CREDITO	1,969,086.10
19 RECURSOS POR OPERACIONES OFICIALES DE CREDITO	9,526,085.00	19 RECURSOS POR OPERACIONES OFICIALES DE CREDITO	1,969,086.10
ENDEUDAMIENTO INTERNO	9,526,085.00	ENDEUDAMIENTO INTERNO	1,969,086.10
F SUB CUENTA - ENDEUDAMIENTO- BONOS	3,672,523.00	F SUB CUENTA - ENDEUDAMIENTO- BONOS	1,929,661.69
FINANCIAMIENTO	3,672,523.00	GASTOS DE CAPITAL	1,929,661.69
1.8 ENDEUDAMIENTO	3,672,523.00	2.6 ADQUISICION DE ACTIVOS NO FINANCIEROS	1,929,661.69
1.8.2 2.1 1 BONOS DEL TESORO PUBLICO	3,672,523.00	2.6.2 2.2 2 COSTO DE CONSTRUCCION POR CONTRATA	863,686.11
		2.6.2 2.2 4 COSTO DE CONSTRUCCION POR ADMINISTRACION DIRECTA - BIENES	9,828.80
		2.6.2 2.2 5 COSTO DE CONSTRUCCION POR ADMINISTRACION DIRECTA - SERVICIOS	82,715.62
		2.6.3 2.2 1 MAQUINAS Y EQUIPOS	809,273.85
		2.6.3 2.2 2 MOBILIARIO	7,200.00
		2.6.3 2.9 5 EQUIPOS E INSTRUMENTOS DE MEDICION	52,900.00
		2.6.6 1.2 1 LIBROS Y TEXTOS PARA BIBLIOTECAS	45,000.00
		2.6.8 1.4 2 GASTO POR LA COMPRA DE BIENES	11,800.00
		2.6.8 1.4 3 GASTO POR LA CONTRATACION DE SERVICIOS	5,090.65
		2.6.8 1.4 99 OTROS GASTOS	42,166.66
15 SUBCUENTA - CONTINUIDAD DE INVERSIONES (ROOC)	5,853,562.00	15 SUBCUENTA - CONTINUIDAD DE INVERSIONES (ROOC)	39,424.41
FINANCIAMIENTO	5,853,562.00	GASTOS DE CAPITAL	39,424.41
1.8 ENDEUDAMIENTO	5,853,562.00	2.6 ADQUISICION DE ACTIVOS NO FINANCIEROS	39,424.41
1.8.2 1.1 1 DEL GOBIERNO NACIONAL	5,853,562.00	2.6.2 2.2 2 COSTO DE CONSTRUCCION POR CONTRATA	39,424.41
TOTAL RECURSOS POR OPERACIONES OFICIALES DE CREDITO	9,526,085.00	TOTAL RECURSOS POR OPERACIONES OFICIALES DE CREDITO	1,969,086.10
4 DONACIONES Y TRANSFERENCIAS	1,091,504.14	4 DONACIONES Y TRANSFERENCIAS	
13 DONACIONES Y TRANSFERENCIAS	1,091,504.14	13 DONACIONES Y TRANSFERENCIAS	
TRANSFERENCIAS	1,091,504.14		
E TRANSFERENCIAS DE CANON GOBIERNOS REGIONALES	50,155.28		
FINANCIAMIENTO	50,155.28		
1.9 SALDOS DE BALANCE	50,155.28		
1.9.1 1.1 1 SALDOS DE BALANCE	50,155.28		
18 SUBCUENTA - TRANSFERENCIAS FINANCIERAS	1,041,348.86		
TRANSFERENCIAS	1,041,348.86		
1.4 DONACIONES Y TRANSFERENCIAS	1,041,348.86		
1.4.2 3.1 1 DEL GOBIERNO NACIONAL	1,041,348.86		
TOTAL DONACIONES Y TRANSFERENCIAS	1,091,504.14	TOTAL DONACIONES Y TRANSFERENCIAS	
TOTAL GENERAL	10,617,589.14	TOTAL GENERAL	1,969,086.10

ESTADO DE EJECUCIÓN DEL PRESUPUESTO DE INGRESOS Y GASTOS
EJERCICIO 2018
(EN SOLES)

SECTOR : 10 EDUCACION
ENTIDAD : 523 U.N. PEDRO RUIZ GALLO

ANEXO EP1
Anexo por Tipo de Financiamiento y Tipo de Recurso

Los Ingresos y Gastos por Fuente de Financiamiento se adecuaron a las disposiciones vigentes para el periodo.

- * De Fondos Públicos
- ** Bonos Soberanos


Isela Oliva
CONTADOR GENERAL
MAT. N° 1825


[Signature]
DIRECTOR GENERAL
DE ADMINISTRACIÓN

ESTADO DE FUENTES Y USO DE FONDOS
EJERCICIO 2018
 (EN SOLES)

SECTOR : 10 EDUCACION
 ENTIDAD : 523 U.N. PEDRO RUIZ GALLO


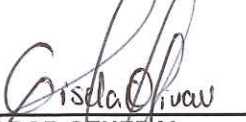
EP-2

CONCEPTO	IMPORTE
I. INGRESOS CORRIENTES Y TRANSFERENCIAS	121,747,161.18
Impuestos y Contribuciones Obligatorias	
Contribuciones Sociales	
Venta de Bienes y Servicios y Derechos Admistrativos	38,314,259.79
Donaciones y Transferencias	271.94
Otros Ingresos	675,530.77
Recursos Ordinarios (corrientes) *	82,757,098.68
II. GASTOS CORRIENTES	(116,024,594.83)
Personal y Obligaciones Sociales	(81,475,801.68)
Pensiones y Otras Prestaciones Sociales	(8,783,175.16)
Bienes y Servicios	(24,575,715.36)
Donaciones y Transferencias	(50,167.94)
Otros Gastos	(1,139,734.69)
III. AHORRO O DESAHORRO CTA CTE. (I - II)	5,722,566.35
IV. INGRESOS DE CAPITAL, TRANSFERENCIAS Y ENDEUDAMIENTO	6,203,808.43
Donaciones y Transferencias	1,041,348.86
Otros Ingresos	
Venta de Activos no Financieros	
Venta de Activos Financieros	
Endeudamiento **	
Recursos Ordinarios (capital) ***	5,162,459.57
V. GASTOS DE CAPITAL	(8,958,658.83)
Donaciones y Transferencias	
Otros Gastos	
Adquisición de Activos no Financieros	(8,958,658.83)
Adquisición de Activos Financieros	
VI. SERVICIO DE LA DEUDA	
Intereses de la Deuda	
Comisiones y Otros Gastos de la Deuda	
VII. RESULTADO ECONÓMICO (III + IV - V - VI)	2,967,715.95
VIII.FINANCIAMIENTO NETO (A + B + C + D)	9,939,675.71
A. SALDO NETO DE ENDEUDAMIENTO EXTERNO	
Financiamiento	
Endeudamiento Externo	
Servicio de la Deuda	
(-) Amortización de la Deuda Externa	
B. SALDO NETO DE ENDEUDAMIENTO INTERNO	9,526,085.00
Financiamiento	9,526,085.00
Endeudamiento Interno	9,526,085.00
Servicio de la Deuda	
(-) Amortización de la Deuda Interna	
C. Recursos Ordinarios (amortización de la deuda) ***	
D. SALDO DE BALANCE	413,590.71
RESULTADO DE LA EJECUCIÓN PRESUPUESTARIA (VII+/-VIII)	12,907,391.66

* Categ: Gtos Ctes RO + Int. y Com.

** 1.8 Bonos Soberanos (Fte. Financ: Recursos Determinados)

*** Categ: Gtos de Capital RO



CONTADOR GENERAL
 MAT. N° 1825



DIRECTOR GENERAL DE ADMINISTRACIÓN



TITULAR DE LA ENTIDAD

CLASIFICACIÓN FUNCIONAL DEL GASTO
EJERCICIO 2018
 (EN SOLES)

SECTOR : 10 EDUCACION
 ENTIDAD : 523 U.N. PEDRO RUIZ GALLO


EP-3

FUNCIÓN	PRESUPUESTO INSTITUCIONAL MODIFICADO - PIM	EJECUCIÓN	VARIACIONES
SERVICIOS GENERALES	1,041,349		1,041,349.00
01 Legislativa			
02 Relaciones Exteriores			
03 Planeamiento, Gestion Y Reserva De Contingencia	1,041,349		1,041,349.00
04 Defensa Y Seguridad Nacional			
05 Orden Publico Y Seguridad			
06 Justicia			
25 Deuda Publica			
SERVICIOS SOCIALES	153,208,306	124,983,253.66	28,225,052.34
07 Trabajo			
17 Ambiente			
18 Saneamiento			
20 Salud			
21 Cultura Y Deporte			
22 Educacion	144,147,840	116,305,584.21	27,842,255.79
23 Proteccion Social			
24 Prevision Social	9,060,466	8,677,669.45	382,796.55
SERVICIOS ECONÓMICOS			
08 Comercio			
09 Turismo			
10 Agropecuaria			
11 Pesca			
12 Energia			
13 Minería			
14 Industria			
15 Transporte			
16 Comunicaciones			
19 Vivienda Y Desarrollo Urbano			
TOTAL GENERAL	154,249,655	124,983,253.66	29,266,401.34


 DIRECTOR DE PRESUPUESTO


 DIRECTOR GENERAL DE ADMINISTRACIÓN


 REPRESENTANTE DE LA ENTIDAD


 CONTADOR GENERAL
 MAT. N° 1825

DISTRIBUCIÓN GEOGRÁFICA DEL GASTO
EJERCICIO 2018
 (EN SOLES)

SECTOR : 10 EDUCACION
 ENTIDAD : 523 U.N. PEDRO RUIZ GALLO

EP-4

N° DE ORDEN	DEPARTAMENTOS	PRESUPUESTO INSTITUCIONAL MODIFICADO - PIM	EJECUCIÓN
1	Amazonas		
2	Ancash		
3	Apurimac		
4	Arequipa		
5	Ayacucho		
6	Cajamarca		
7	Provincia Constitucional Del Callao		
8	Cusco		
9	Huancavelica		
10	Huanuco		
11	Ica		
12	Junin		
13	La Libertad		
14	Lambayeque	154,249,655	124,983,253.66
15	Lima		
16	Loreto		
17	Madre De Dios		
18	Moquegua		
19	Pasco		
20	Piura		
21	Puno		
22	San Martin		
23	Tacna		
24	Tumbes		
25	Ucayali		
26	Exterior		
TOTAL		154,249,655	124,983,253.66



[Signature]
DIRECTOR DE PRESUPUESTO



[Signature]
DIRECTOR GENERAL DE ADMINISTRACIÓN



[Signature]
TITULAR DE LA ENTIDAD



[Signature]
CONTADOR GENERAL
 MAT. N° 1825